

FUNDACION ESCUELA BIBLICA CATOLICA YESHUA
NIT 811.045.399-9
ESTADO SITUACION FINANCIERA BAJO NIIF PYMES
PARA LOS AÑOS TERMINADOS EL 31 DE DICIEMBRE DE 2018 Y 2017

VALORES EXPRESADOS EN PESOS COLOMBIANOS

ACTIVO	2018	2017	VARIACION \$	VARIACION %
ACTIVOS CORRIENTES				
Efectivo y equivalente a efectivo Nota 3				
Fondos de Caja y Bancos	\$ 442,830,039	\$ 59,933,448	382,896,591	639%
Activos financieros. Inversiones	5,576,496	500,198,186	(494,621,690)	-99%
	\$ 448,406,535	\$ 560,131,634	(111,725,099)	-20%
Cuentas por cobrar Nota 6				
Cuentas por cobrar	25,680,548	18,102,098	7,578,450	42%
	\$ 25,680,548	\$ 18,102,098	7,578,450	42%
TOTAL ACTIVOS CORRIENTES	\$ 474,087,083	\$ 578,233,732	(104,146,649)	-18%
ACTIVOS NO CORRIENTES				
Efectivo Restringuido	79,515,378	-	79,515,378	100%
Propiedad, planta y equipo	1,423,157,080	1,456,116,624	(32,959,544)	-2%
Activos Intangibles	310,000,000	310,000,000	-	0%
TOTAL ACTIVOS NO CORRIENTES	\$ 1,812,672,458	\$ 1,766,116,624	46,555,834	3%
TOTAL ACTIVOS	\$ 2,286,759,541	\$ 2,344,350,356	(57,590,815)	-2%
PASIVOS Y PATRIMONIO				
PASIVOS CORRIENTES				
Cuentas por pagar	\$ 1,161,000	\$ 504,000	657,000	130%
Pasivos por impuestos corrientes	2,889,000	2,808,000	81,000	3%
Beneficio a empleados a corto plazo	28,577,258	27,232,814	1,344,444	5%
TOTAL PASIVOS CORRIENTES Nota 10	\$ 32,627,258	\$ 30,544,814	2,082,444	7%
TOTAL PASIVOS	\$ 32,627,258	\$ 30,544,814	2,082,444	7%
PATRIMONIO				
Aportes Sociales	\$ 1,000,000	\$ 1,000,000	-	0%
Asignacion Permanente P,P y E	1,529,611,107	1,529,611,107	-	0%
Excedentes del ejercicio 2017	-	397,593,888	(397,593,888)	100%
Excedentes del ejercicio 2018	337,920,629	-	337,920,629	100%
Impacto Adopcion NIIF	385,600,547	385,600,547	-	0%
TOTAL PATRIMONIO Nota 11	\$ 2,254,132,283	\$ 2,313,805,542	(59,673,259)	-3%
TOTAL PASIVOS Y PATRIMONIO	\$ 2,286,759,541	\$ 2,344,350,356	(57,590,815)	-2%

Las notas son parte integral de los estados financieros

El Representante Legal y La Contadora de la Fundación Escuela Bíblica Católica Yeshua, declaramos que hemos verificado previamente las afirmaciones contenidas en este estado financiero y que las cifras han sido tomadas fielmente de los libros de contabilidad.

Oscar Alonso Henao Q.
Representante Legal

Nelson Fernando Moncada A
T.P. 48640-t
Revisor Fiscal
(Ver dictamen adjunto)

Beatriz Elena Restrepo
Contadora
T.P 51924-T

FUNDACION ESCUELA BIBLICA CATOLICA YESHUA
NIT 811.045.399-9
ESTADO DE RESULTADO INTEGRAL BAJO NIIF PYMES
PARA LOS AÑOS TERMINADOS EL 31 DE DICIEMBRE DE 2018 Y 2017

VALORES EXPRESADOS EN PESOS COLOMBIANOS

		2018	2017	VARIACION \$	VARIACION %
INGRESOS ORDINARIOS					
Ingresos ordinarios	Nota 12	\$ 1,113,310,694	\$ 1,136,030,022	(22,719,328)	-2%
TOTAL INGRESOS ORDINARIOS		\$ 1,113,310,694	\$ 1,136,030,022	(22,719,328)	-2%
EXCEDENTE BRUTO		\$ 1,113,310,694	\$ 1,136,030,022	(22,719,328)	-2%
GASTOS ORDINARIOS					
Administración	Nota 13	\$ (786,298,088)	\$ (772,858,611)	(13,439,477)	2%
TOTAL GASTOS ORDINARIOS		\$ (786,298,088)	\$ (772,858,611)	(13,439,477)	2%
EXCEDENTE ORDINARIOS		\$ 327,012,606	\$ 363,171,411	(36,158,805)	-10%
INGRESOS NO ORDINARIOS	Nota 14	\$ 35,615,042	\$ 34,422,477	1,192,565	3%
GASTOS NO ORDINARIOS	Nota 15	(24,707,019)	-	(24,707,019)	100%
EXCEDENTE EJERCICIO ANTES IMPUESTO		\$ 337,920,629	\$ 397,593,888	(59,673,259)	-15%
IMPUESTO DIFERIDO		\$ -	\$ -	-	0%
EXCEDENTE EJERCICIO DESPUES IMPUES		\$ 337,920,629	\$ 397,593,888	(59,673,259)	-15%

Las notas son parte integral de los estados financieros

El Representante Legal y La Contadora de la Fundación Escuela Bíblica Católica Yeshua, declaramos que hemos verificado previamente las afirmaciones contenidas en este estado financiero y que las cifras han sido tomadas fielmente de los libros de contabilidad.

Oscar Alonso Henao Q.
Representante Legal

Nelson Fernando Moncada A
T.P. 48640-t
Revisor Fiscal
(Ver dictamen adjunto)

Beatriz Elena Restrepo
T.P. 51924-T
Contadora

FUNDACION ESCUELA BIBLICA CATOLICA YESHUA
NIT 811.045.399-9
ESTADO DE CAMBIOS EN EL ACTIVO NETO A DIC 31 DE 2018
PARA LOS AÑOS TERMINADOS EL 31 DE DICIEMBRE DE 2018 Y 2017

VALORES EXPRESADOS EN PESOS COLOMBIANOS

CUENTA	SALDO A DIC 31/2017	AUMENTO	DISMINUCION	TRASLADO	SALDO A DIC 31/2018
Aportes Sociales	1,000,000	0	0	0	1,000,000
Asignacion Permanente PPYE	1,529,611,107	0	0	0	1,529,611,107
Excedente del ejercicio 2017	397,593,888	0	397,593,888	0	0
Excedente del ejercicio 2018	0	337,920,629	0	0	337,920,629
Impacto Adopcion por primera vez	385,600,547	0	0	0	385,600,547
	0	0	0	0	0
TOTAL PATRIMONIO	2,313,805,542	337,920,629	397,593,888	0	2,254,132,283

El Representante Legal y La Contadora de la Fundación Escuela Biblica Catolica Yeshua, declaramos que hemos verificado previamente las afirmaciones contenidas en este estado financiero y que las cifras han sido tomadas fielmente de los libros de contabilidad.

Oscar Alonso Henao Q.
Representante Legal

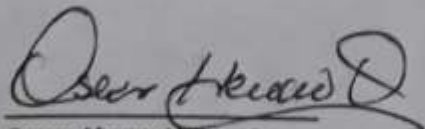
Nelson Fernando Moncada A
~~T.P. 48640-t~~
Revisor Fiscal
(Ver dictamen adjunto)

Beatriz Elena Restrepo
Contadora
T.P 51924-T


FUNDACION ESCUELA BIBLICA CATOLICA YESHUA
NIT 811.045.399-9
FLUJO DE EFECTIVO
A DICIEMBRE 31 DE 2018

VALORES EXPRESADOS EN PESOS COLOMBIANOS	2018
EXCEDENTE NETO DEL EJERCICIO 2018	337,920,629
PARTIDAS QUE NO AFECTAN EL EFECTIVO	
MAS DEPRECIACION	17,321,550
EFFECTIVO GENERADO EN LA OPERACION	355,242,179
CAMBIOS EN ACTIVOS Y PASIVOS OPERACIONALES	
MAS DISMINUCION CUENTAS COMERCIALES POR COBRAR	0
MAS AUMENTO CUENTAS POR PAGAR	0
MAS AUMENTO IMPUESTOS, GRAVAMENES Y TASAS.	1,026,000
MAS AUMENTO BENEFICIOS EMPLEADOS	1,344,444
MENOS AUMENTO DE CUENTAS POR COBRAR	7,578,450
MENOS AUMENTO DE INTANGIBLES	0
MENOS DISMINUCION CUENTAS POR PAGAR	288,000
MENOS DISMINUCION IMPUESTOS, GRAVAMENES Y TASAS	0
MENOS DISMINUCION BENEFICIOS EMPLEADOS	0
MENOS DISMINUCION OTROS ACTIVOS	79,515,378
TOTAL FLUJO DE EFECTIVO UTILIZADO POR ACTIVIDADES DE OPERACION	-85,011,384
ACTIVIDADES DE INVERSION	
MAS DISMINUCION DE INVERSIONES	494,621,690
MAS DISMINUCION OTROS PASIVOS	0
MAS DISMINUCION EN ACTIVOS FIJOS	15,637,994
MENOS AUMENTO OTROS PASIVOS	0
TOTAL FLUJO DE EFECTIVO UTILIZADO POR ACTIVIDADES DE INVERSION	510,259,684
ACTIVIDADES DE FINANCIACION	
MENOS OBLIGACIONES FINANCIERAS	0
MENOS TRASLADO DE EXCEDENTES AÑO ANTERIOR	397,593,888
TOTAL FLUJO DE EFECTIVO UTILIZADO POR ACTIVIDADES DE FINANCIACION	-397,593,888
FLUJO NETO DE EFECTIVO Y EQUIVALENTES DE EFECTIVO	382,896,591
FONDOS DISPONIBLES AL COMIENZO DEL PERIODO 2018	59,933,448
FONDOS DISPONIBLES AL FINAL DEL PERIODO 2018	<u>442,830,039</u>
	0

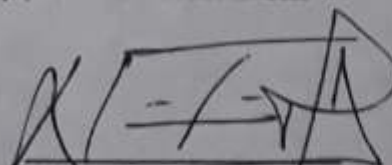
El Representante Legal y La Contadora de la Fundación Escuela Bíblica Católica Yeshua, declaramos que hemos verificado previamente las afirmaciones contenidas en este estado financiero y que las cifras han sido tomadas fielmente de los libros de contabilidad.



Oscar Alonso Henao Q.
Representante Legal



Beatriz Elena Restrepo
Contadora
T.P 51924-T



Nelson Fernando Moncada A
T.P. 48640-t
Revisor Fiscal
(Ver dictamen adjunto)